


毎日暑い日が続いていますが、みなさまお元気で過ごしてはいかがでしょうか？
 夏のお悩みは暑さだけではなく、毎年やってくる台風の季節でもあります。強い暴風や飛来物に耐えるには窓だけでは不安...
 と思ってる方も多いのではないのでしょうか？
 そこで、今回の『リフォーム通信』では、もうすぐ訪れる本格的な『台風・豪雨対策リフォーム』『夏の暑さ対策リフォーム』について、
 ご紹介いたします。無料点検も実施しておりますので、この機会にぜひご検討ください。

暑い夏が到来！！ 暑さだけでなく、台風や集中豪雨対策を！

いよいよ本格的な台風・豪雨シーズンの到来！

屋根板金は 15 年を経過すると、留めてある釘が抜けてきます。原因は、板金を留めている下地の木材が経年で寿命がきてしまうからです。大きな台風がくる前に、修繕工事をしていけば安心です。築 15 年経過しているお家は一度点検をおすすめします。

棟板金交換工事



台風や強風で被害を受けやすい棟板金。
 棟板金交換工事で飛散や雨漏りを予防!!
築 10～15 年 が交換の目安です！


棟板金交換工事 普通板金で10mを超える場合 7500円/m

20m **¥150,000** (税込)

※工事の際には現況調査の上、正式なお見積りを作成いたします。

リフォーム用シャッター「マドリモ」

大型化する台風。飛来物で窓ガラスが割れ、防風が吹き込むことで大災害を生む可能性があります。窓にシャッターを付けて、ガラスを割れにくくすることが大切です。



詳しくはこちらから

YKKap マドリモシャッター (手動)
 参考サイズ: W1600×H1800

¥275,000 (税込)

商品代・取付費込でこの価格!!

※工事の際には現況調査の上、正式なお見積りを作成いたします。

夏の暑さ対策に！！ 太陽の光がいっぱい入る = 暑い!!

太陽の光がたくさん入ることはとても良いことで、特に冬などは暖かく過ごせますが、夏は日差しが分、暑さがぐんと上昇してしまいます。特に、南側・西側で庇がない窓などは、サウナ状態に...。少しでも日差しを抑えるために、シェードやオーニングをおすすめします。

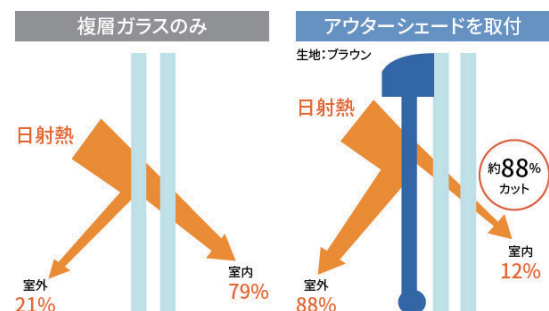
強い日差しを8割カット！「アウターシェード」

アウターシェードは日差しを窓の外で8割以上カットします！

夏の強い日差しは、お部屋の中に容赦なく入ってきます。日よけに、すだれなどをお使いの方も多いと思いますが、風雨にさらされてすぐに傷んでしまいます。エアコンの温度もつつい下げてしまいがちですね。
 今回おすすめする「アウターシェード」は、窓の外で日差しを8割以上もカットできるスグレモノです!! 室内温度の上昇を抑え、高い節電効果を発揮します。見た目もスッキリおしゃれ。使わないときは、プルコードの簡単操作でサッと収納でき、ストレスがありません。



優れた遮熱性で室温上昇を抑えます



詳しくはこちらから



YKKap アウターシェード
 参考サイズ: W1670×H3100

¥144,000 (税込)

商品代・取付費込でこの価格!!

※工事の際には現況調査の上、正式なお見積りを作成いたします。

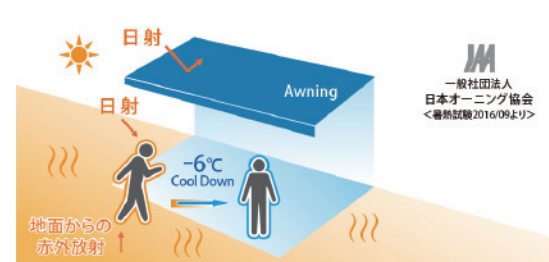
オーニング庇「パラソリア」

オーニングで体感温度を下げ、夏の住まいをより快適に。

夏窓やカーテンを開けて、自然の風を部屋の中に取り入れる。日差しをコントロールして夏の冷房費を抑える。そんな健康的で開放感あふれる暮らしを実現する、カラフルなオーニング「パラソリア」。
 室外で直射日光を遮るオーニングは、カーテンなどに比べて日よけ効果が格段に優れています。



体感温度を最大6℃下げ、身体への負担を軽減。エアコン稼働率も1/3に!!



詳しくはこちらから



YKKap パラソリア 手動式
 参考サイズ: W2870×出幅2125

¥330,000 (税込)

商品代・取付費込でこの価格!!

※工事の際には現況調査の上、正式なお見積りを作成いたします。

築年数
10年以上の
お客様へ



住まいの無料点検実施中!!

大興ネクスタでは、10年経過のお客様に無料の長期点検を実施しております。

小さな修理工事もお気軽にご相談いただけます。適切なメンテナンス工事をご提案いたします。